

Årsredovisning

för

RFSL Stockholm
802007-1729

Styrelsen får härmed lämna sin årsredovisning för föreningens utveckling under räkenskapsåret 2014 01 01 - 2014 12 31.

Innehållsförteckning	Sida
- Förvaltningsberättelse	2
- Flerårsöversikt	3
- Resultatdisposition	3
- Resultaträkning	4
- Balansräkning	5-6
- Tilläggsupplysningar	7-8
- Underskrifter	9 <i>rv</i>

FÖRVALTNINGSBERÄTTELSE

Styrelsen för RFSL Stockholm får härmed avge årsredovisning för räkenskapsåret 2014 01 01 - 2014 12 31.

Allmänt om verksamheten

RFSL Stockholm är en avdelning inom RFSL, Riksförbundet för homo-, bisexuellas och transpersoners rättigheter.

Föreningens ekonomi har gått från en mycket osäker ekonomi med allt för små marginaler i början av 2010-talet till en balanserad och väl kontrollerad ekonomi. Under 2014 har en fortsatt stabilitet uppnåtts, trots de små marginalerna som finns.

Under 2014 ökade projektintäkterna och antalet anställda inom projekt. Flera av projekten löper dock ut vid årsskiftet 2014/2015 vilket gör att 2015 kommer att bli ett år med något lägre projektintäkter.

För att säkra långsiktigheten i föreningen och dess olika verksamheter har arbete lagts ned på fortsatt kontroll av kostnaderna och arbete med att generera egna intäkter, främst genom utbildningsinsatser. Detta arbete har bidragit till att årets resultat blir positivt.

Strategin med flera stora projekt och fler sidointäkter genom eget arbete är livsviktig för föreningens långsiktiga stabilitet.

Under RFSL Riksförbundets kongress i maj 2012 beslutade kongressen att sänka medlemsavgifter från 300 kronor till 100 kronor per medlem och år. Detta har inneburit en rejäl minskning av egengenererade intäkter, det vill säga pengar som står föreningen fritt att förfoga över, till skillnad från projektbundna intäkter. Detta har därmed gjort föreningen mer utelämnad till bidragsgivare.

Den sänkta medlemsavgiften har gjort att RFSL Stockholm har ökat i antal medlemmar även under 2014, dock täcker inte medlemsökningen intäktsbortfallet. *W*

För en utförligare redovisning av föreningens verksamhet hänvisas till en separat verksamhetsberättelse. Verksamhetsberättelsen har inte granskats av föreningens auktoriserade revisor.

Flerårsöversikt (tkr)	2014	2013	2012	2011	2010
Intäkter	13 478	10 819	9 786	9 361	9 550
Balansomslutning	5 494	3 513	3 597	3 163	2 749
Eget kapital	2 150	1 868	1 452	1 003	364
Resultat	291	185	448	639	224

Resultatdisposition (kr)

Styrelsen föreslår att till förfogande stående medel:

Från balanserat resultat	1 636 561
Från årets vinst	291 441
Totalt	1 928 002

Disponeras enligt följande:

I ny räkning balanseras	1 928 002
Totalt	1 928 002

Föreningens resultat och ställning framgår av efterföljande resultat- och balansräkningar med tilläggsupplysningar. ✓

		2014 01 01 2014 12 31	2013 01 01 2013 12 31
RESULTATRÄKNING	Not		
Verksamhetsintäkter			
Verksamhetsintäkter	1	13 478 377	10 818 963
SUMMA		13 478 377	10 818 963
Verksamhetskostnader			
Projektkostnader		4 287 061	1 449 964
Övriga externa kostnader		1 748 696	3 187 644
Personalkostnader	3	7 174 661	6 015 621
SUMMA		13 210 418	10 653 229
VERKSAMHETSRESULTAT		267 959	165 734
Finansiella poster			
Övriga ränteintäkter och liknande intäkter		23 482	19 234
Räntekostnader och liknande kostnader		-0	-3
SUMMA		23 482	19 231
ÅRETS RESULTAT		291 441	184 965 ✓

BALANSRÄKNING	NOT	2014 12 31	2013 12 31
TILLGÅNGAR			
Finansiella anläggningstillgångar			
Andelar i koncernföretag	4	100 000	100 000
Summa		100 000	100 000
SUMMA ANLÄGGNINGSTILLGÅNGAR		100 000	100 000
OMSÄTTNINGSTILLGÅNGAR			
Kortfristiga fordringar			
Kundfordringar		49 777	89 228
Övriga fordringar		60 155	137 024
Förutbetalda kostnader och upplupna intäkter		284 300	270 838
Summa		394 232	497 090
Kassa och bank		5 000 023	2 915 451
SUMMA OMSÄTTNINGSTILLGÅNGAR		5 394 255	3 412 541
SUMMA TILLGÅNGAR		5 494 255	3 512 541 ✓

BALANSRÄKNING	Not	2014 12 31	2013 12 31
EGET KAPITAL OCH SKULDER			
EGET KAPITAL	5		
Ändamålsbestämda medel		221 581	231 581
Balanserad vinst		1 636 561	1 451 596
Årets resultat		291 441	184 965
Summa		2 149 583	1 868 142
SUMMA EGET KAPITAL		2 149 583	1 868 142
SKULDER			
Kortfristiga skulder			
Leverantörsskulder		258 552	0
Övriga skulder		235 572	193 615
Upplupna kostnader och förutbetalda medel	2	2 850 548	1 450 784
Summa		3 344 672	1 644 399
SUMMA SKULDER		3 344 672	1 875 980
SUMMA EGET KAPITAL OCH SKULDER		5 494 255	3 512 541
STÄLLDA SÄKERHETER		Inga	Inga
ANSVARSFÖRBINDELSER		Inga	Inga ✓

TILLÄGGSUPPLYSNINGAR

ALLMÄNNA UPPLYSNINGAR

Årsredovisningen har upprättats enligt årsredovisningslagen och Bokföringsnämndens allmänna råd.

Övriga tillgångar och skulder har upptagits till anskaffningsvärdet där inget annat anges.

Fordringar har upptagits till de belopp varmed de beräknas inflyta.

Redovisningsprinciperna är oförändrade jämfört med föregående år, förutom att Ändamålsbestämda medel, donerade medel, är placerade under Eget kapital (tidigare år under interimiska skulder) samt att kostnader såsom Infoproduktion, Reskostnader, Hemsidor för projekten tidigare bokförts under rubriken Övriga Externa kostnader numer ryms i rubriken Projektkostnader. Dessa justeringar är gjorda för att få en mer rättvisande bild.

Föreningen äger ett bolag, Huset på Sveavägen AB org nr 556314-2461 till 100%.

Föreningen upprättar ingen koncernredovisning enligt bestämmelserna i 7 kap 3 § ÅRL.

Av dotterföretagets totala inköp och försäljning i kronor avser 0 % av inköpen och 60 % av försäljningen transaktioner med moderbolaget.

Intäktsredovisning

Erhållna bidrag periodiseras över den period projektet avser.

Medlemsintäkter redovisas enligt kontantmetoden

Övriga intäkter redovisas till det verkliga värdet av vad som erhållits eller kommer att erhållas.

UPPLYSNINGAR TILL ENSKILDA POSTER

Not 1 Fördelning av verksamhetsintäkter	2014	2013
Medlemsavgifter	78 100	136 950
Verksamhetsbidrag	1 715 000	1 665 000
Projektbidrag	10 817 133	7 213 467
Övriga intäkter	868 144	1 803 546
	13 478 377	10 818 963

Not 2 Donerade medel	2014 12 31	2013 12 31
Erhållna medel för Egalia	221 581	231 581
	221 581	231 581 ✓

TILLÄGGSUPPLYSNINGAR

Not 3 Personal	2014	2013
Medelantalet anställda:		
Medarbetare	12	10
Medarbetare	12	10

RFSL Stockholms policy är inte kategorisera sina medarbetare och förtroendevalda enligt biologiskt kön.

Löner och ersättningar:		
Övriga anställda	4 845 626	4 106 895
	4 845 626	4 106 895
Sociala kostnader:		
Pensionskostnader övriga anställda	270 405	231 054
Sociala kostnader enligt lag och avtal	1 543 730	1 276 656
	1 814 135	1 507 710

Not 4 Andelar i koncernföretag	2014 12 31	2013 12 31
Ackumulerade anskaffningsvärden:		
Ingående anskaffningsvärden	100 000	100 000
Utgående bokfört värde	100 000	100 000

Namn	Kapital- Andel	Rösträtts- andel	Antal andelar	Bokfört värde
Huset På Sveavägen AB	100%	100%	100	100 000
Org nr 556314-2461, Säte i Stockholm				

Not 5 Eget kapital	Ändamålsbestämda medel	Balanserat resultat	Årets resultat
Belopp vid årets ingång	231 581	1 451 596	184 965
Disp av föregående års resultat		184 965	-184 965
Utnyttjade	-10 000		
Årets resultat			291 441
Belopp vid årets utgång	221 581	1 636 561	291 441 ✓

UNDERSKRIFTER


Stockholm den 19/2-2015



Kristin Arthur
Ordförande



Julle Bergenholtz
Vice ordförande



Sooz Romero
Sekreterare



Kim Nygren
Ledamot




Caisa Viksten
Ledamot




Patrik Eriksson
Ledamot



Mats Christiansen
Ledamot



Fej Matti Ganebo Skantz
Ledamot



Johanna Grant Axén
Ledamot



Åsa Öckerman
Ledamot



Miku Westerholm
RFSL Ungdom Öst

Min revisionsberättelse har lämnats den 19.2.2015



Lena Johnson
Auktoriserad revisor

Vår granskningsrapport har lämnats den 2015-02-19



Agnes Attling
Förtroendevald revisor



Elina Mörsäri Åberg
Förtroendevald revisor