

Årsredovisning för  
**RFSL Stockholm**  
802007-1729

Räkenskapsåret  
**2019-01-01 - 2019-12-31**

**Innehållsförteckning:**

**Sida**

Förvaltningsberättelse  
Resultaträkning  
Balansräkning  
Noter  
Underskrifter

1  
2  
3-4  
5-6  
7 *W*

## Förvaltningsberättelse

Styrelsen för RFSL Stockholm, 802007-1729, får härmed avge årsredovisning för räkenskapsåret 2019.

### Verksamheten

#### **Allmänt om verksamheten**

Föreningen RFSL Stockholm är en avdelning inom RFSL, Riksförbundet för homosexuellas, bisexuellas, transpersoners, queeras och intersexpersoners rättigheter. Verksamheten bedrivs i Stockholmsområdet och föreningen har sitt säte i Stockholm.

#### **Främjandet av ändamålet**

Föreningen har haft 16 aktiva medlemsgrupper under året. Under Stockholm Pride var många av dem representerade i parken, i huset och i paraden. Kansliet arrangerade också flera programpunkter under Prideveckan.

RFSL-förbundet hade kongress i oktober och valde då en ny förbundsledning.

Region Stockholm beviljade medel för att bredda föreningens insatser mot män som har sex med män, hbtqi-ungdomar, transpersoner och nyanlända hbtqi-personer inom ramen för regionens satsning på Kunskapscentrum för sexualitet och hälsa, KCSH.

Ett hårt arbete har bedrivits för att skapa ett plusresultat för föreningen under 2019 och har gett önskat resultat.

#### **Väsentliga händelser under räkenskapsåret**

Under året har fyra ledamöter och en ersättare lämnat RFSL Stockholms styrelse: Lisa Anderson, Marvin Brival, Linn Levin, Moé Mourat och Vilma Seth. Ordinarie ledamöter har ersatts av suppleanter.

### Flerårsöversikt

	2019	2018	2017	Belopp i Tkr 2016
Nettoomsättning	17 957	14 189	13 188	13 507
Resultat efter finansiella poster	251	-3 041	427	201
Soliditet, %	5	4	41	38

### Resultatdisposition

	Belopp i kr
Styrelsen föreslår att till förfogande stående vinstmedel disponeras enligt följande:	
balanserat resultat	225 994
årets resultat	250 843
Totalt	476 837
disponeras för	
balanseras i ny räkning	476 837
Summa	476 837

Föreningens resultat och ställning framgår av efterföljande resultat- och balansräkningar med noter. [W](#)

## Resultaträkning

<i>Belopp i kr</i>	<i>Not</i>	<i>2019-01-01- 2019-12-31</i>	<i>2018-01-01- 2018-12-31</i>
<b>Verksamhetsintäkter</b>			
Medlemsavgifter		70 240	79 200
Bidrag		14 956 198	11 278 081
Övriga rörelseintäkter		2 930 143	2 831 416
<b>Summa verksamhetsintäkter</b>		<u>17 956 581</u>	<u>14 188 697</u>
<b>Verksamhetskostnader</b>			
Projektkostnader		-3 386 623	-2 880 160
Övriga externa kostnader		-3 869 568	-6 469 720
Personalkostnader	2	-10 455 551	-7 885 511
<b>Summa verksamhetskostnader</b>		<u>-17 711 742</u>	<u>-17 235 391</u>
<b>Verksamhetsresultat</b>		<u>244 839</u>	<u>-3 046 694</u>
<b>Finansiella poster</b>			
Övriga ränteintäkter och liknande resultatposter	3	6 529	6 128
Räntekostnader och liknande resultatposter	4	-525	-722
<b>Summa finansiella poster</b>		<u>250 843</u>	<u>-3 041 288</u>
<b>Resultat efter finansiella poster</b>		<u>250 843</u>	<u>-3 041 288</u>
<b>Bokslutsdispositioner</b>			
<b>Resultat före skatt</b>		<u>250 843</u>	<u>-3 041 288</u>
<b>Skatter</b>			
Skatt på årets resultat		-	-
<b>Årets resultat</b>		<u>250 843</u>	<u>-3 041 288</u> <i>w</i>

## Balansräkning

<i>Belopp i kr</i>	<i>Not</i>	<i>2019-12-31</i>	<i>2018-12-31</i>
<b>TILLGÅNGAR</b>			
<b>Anläggningstillgångar</b>			
<i>Finansiella anläggningstillgångar</i>			
Andra långfristiga fordringar	5	950 000	950 000
Summa finansiella anläggningstillgångar		950 000	950 000
<b>Summa anläggningstillgångar</b>		950 000	950 000
<b>Omsättningstillgångar</b>			
<i>Kortfristiga fordringar</i>			
Kundfordringar		430 433	892 582
Övriga fordringar		28 341	217 244
Förutbetalda kostnader och upplupna intäkter		557 223	536 710
Summa kortfristiga fordringar		1 015 997	1 646 536
<i>Kassa och bank</i>			
Kassa och bank		7 136 962	3 129 662
Summa kassa och bank		7 136 962	3 129 662
<b>Summa omsättningstillgångar</b>		8 152 959	4 776 198
<b>SUMMA TILLGÅNGAR</b>		9 102 959	5 726 198 ✓

## Balansräkning

<i>Belopp i kr</i>	<i>Not</i>	<i>2019-12-31</i>	<i>2018-12-31</i>
<b>EGET KAPITAL OCH SKULDER</b>			
<b><i>Eget kapital</i></b>	6		
Eget kapital vid räkenskapsårets början		225 994	3 267 282
Årets resultat		250 843	-3 041 288
Eget kapital vid räkenskapsårets slut		476 837	225 994
<b>Summa eget kapital</b>		476 837	225 994
<b><i>Långfristiga skulder</i></b>			
Övriga skulder	7	316 666	316 666
Summa långfristiga skulder		316 666	316 666
<b><i>Kortfristiga skulder</i></b>			
Leverantörsskulder		347 697	515 929
Övriga skulder		632 452	666 559
Mottagna ej använda bidrag		5 656 041	2 258 723
Upplupna kostnader och förutbetalda intäkter		1 673 266	1 742 327
Summa kortfristiga skulder		8 309 456	5 183 538
<b>SUMMA EGET KAPITAL OCH SKULDER</b>		9 102 959	5 726 198

w

## Noter

Belopp i kr om inget annat anges.

### Not 1 Redovisningsprinciper

Årsredovisningen har upprättats i enlighet med Årsredovisningslagen och Bokföringsnämndens allmänna råd BFNAR 2016:10 Årsredovisning i mindre företag. Principerna är oförändrade jämfört med föregående år.

#### Definition av nyckeltal

##### Verksamhetsintäkter

Verksamhetens huvudintäkter, fakturerade kostnader, sidointäkter samt intäktskorrigeringar.

##### Resultat efter finansiella poster

Resultat efter finansiella intäkter och kostnader, men före skatter.

##### Soliditet

Eget kapital och obeskattade reserver med avdrag för uppskjuten skatt (22 %) i förhållande till balansomslutningen.

### Not 2 Personal

#### Personal

	2019-01-01- 2019-12-31	2018-01-01- 2018-12-31
Medelantalet anställda	16	12
<b>Summa</b>	<b>16</b>	<b>12</b>

### Not 3 Övriga ränteintäkter och liknande resultatposter

	2019-01-01- 2019-12-31	2018-01-01- 2018-12-31
Ränteintäkter, övriga	6 529	6 128
<b>Summa</b>	<b>6 529</b>	<b>6 128</b>

### Not 4 Räntekostnader och liknande resultatposter

	2019-01-01- 2019-12-31	2018-01-01- 2018-12-31
Räntekostnader, övriga	525	722
<b>Summa</b>	<b>525</b>	<b>722</b>

### Not 5 Andra långfristiga fordringar

	2019-12-31	2018-12-31
Akkumulerade anskaffningsvärden:		
-Vid årets början	950 000	950 000
<b>Redovisat värde vid årets slut</b>	<b>950 000</b>	<b>950 000</b>
Lämnad deposition för Hyresgaranti		

W



## Not 6 Eget kapital

I beloppet balanserat resultat ingår ändamålsbestämda medel som fördelas på verksamheter enligt följande, per balansdagen:


	2019-12-31	2018-12-31
Egalia	221 581	221 581
Kojan	16 144	16 144
	<b>237 725</b>	<b>237 725</b>

## Not 7 Långfristiga skulder

	2019-12-31	2018-12-31
Skulder som förfaller senare än fem år från balansdagen	316 666	316 666
Villkorad skuld till RFSU Stockholm, deras del av Hyresgarantin.	<b>316 666</b>	<b>316 666</b> w

## Underskrifter

Stockholm 2020-03-03



Jacob Tardell  
Styrelseordförande



Ruth Reid  
Styrelseledamot, kassör



Kristofer Edlund  
Styrelseledamot



Mubasher Saeed  
Styrelseledamot



Anna Bosdotter Nilsson  
Styrelseledamot

Alexander Erwik  
Styrelseledamot




Mir Abu Reyad  
Styrelseledamot



Tuomas Laulajainen  
Styrelseledamot



Amelie Brandt  
Styrelseledamot




Min revisionsberättelse har lämnats den

11/3-2020



Lena Johnson  
Auktoriserad revisor

Vår granskningsrapport har lämnats den 2020-03-10



Christian Antoni Möllerup  
Verksamhetsrevisor



Julle Bergenholtz  
Verksamhetsrevisor